

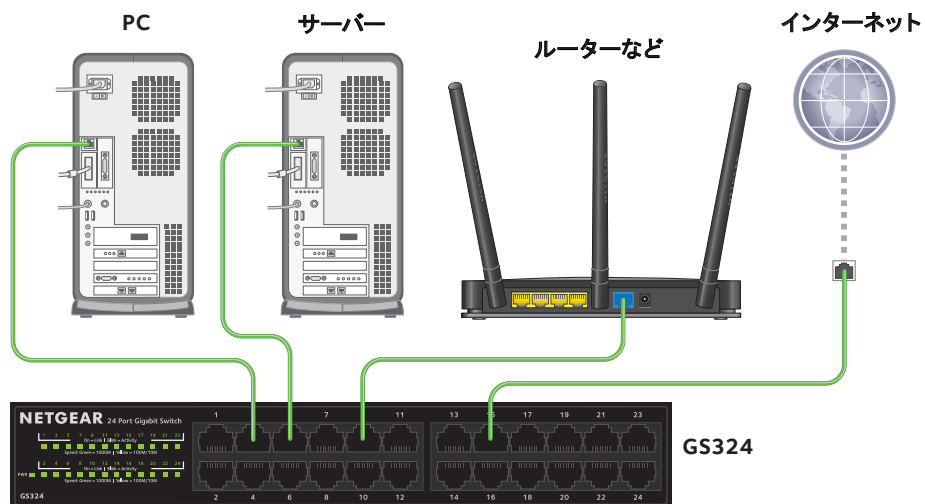
インストール

ギガビット24ポートアンマネージスイッチ

GS324



ステップ 1. 機器を接続します。

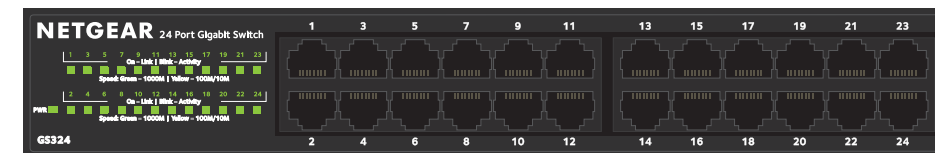


NETGEAR®

ステップ 2. 電源を接続します。



ステップ 3. ステータスランプを確認します。



電源 LED



オン



オフ

ポート LED



リンク



データ転送中 (点滅)




リンクなし (オフ)

ポートスピード LED



1000 Mbps



100/10 Mbps

仕様

仕様	説明
ネットワーク	1000BASE-T(100BASE-TX、10BASE-T) RJ-45
ネットワークケーブル	イーサネットケーブル カテゴリ 5e (Cat 5e) 以上
ポート	24
電源	100-240VAC 50/60 Hz, 1.0A
消費電力	最大11.1W
重量	1.31 kg
サイズ (W x D x H)	252 x 180 x 44 mm
動作温度	0-40°C
動作湿度	10%-90% 相対湿度、結露しないこと

テクニカルサポート

NETGEAR 製品のインストール、設定、または仕様に関するご質問や問題については、下記のNETGEAR カスタマーサポートまでご連絡ください。無償保証を受けるためには、本製品をご購入後30 日以内にユーザー登録が必要になります。ユーザー登録方法につきましては、別紙 [ユーザー登録のお知らせ] をご確認ください。サポートするうえで、ご購入いただいた証明（領収書・レシート等）をしていただく場合がございますので、保管をお願いいたします。

NETGEAR カスタマーサポート

電話：フリーコール 0120-921-080

E-mail：support@netgear.jp

お問い合わせの前に

お問い合わせの際に以下の情報が必要になります。

まずこれらの内容をご確認ください。

- ・ NETGEAR 製品の製品名
- ・ シリアル番号（本体に記載されている13桁程度の番号）

テクニカルサポートの最新情報は、弊社Web サイトをご参照ください。

<http://www.netgear.jp/support/>



201-19786-01

2015年11月

© NETGEAR, Inc. NETGEAR、NETGEAR ロゴは米国またはその他の国におけるNETGEAR, Inc.の商標または登録商標です。その他のブランドや製品名は、それぞれの所有者の商標または登録商標です。記載内容は予告なしに変更されることがあります。