

NETGEAR®

インストールガイド



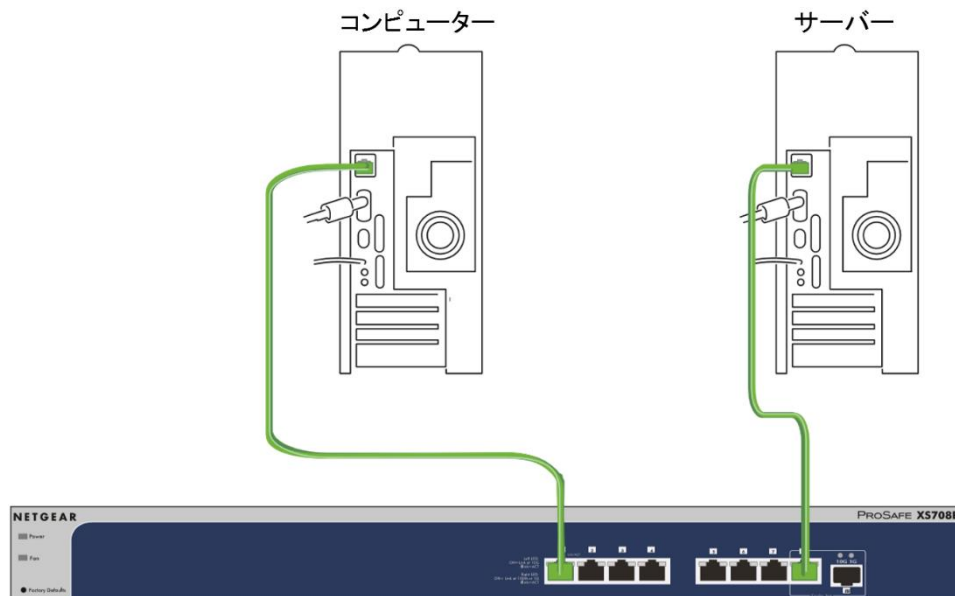
XS708E 10 ギガビット 8 ポートアンマネージプラススイッチ

同梱内容

- アンマネージプラス・スイッチ本体
- 電源ケーブル
- ラックマウントキット
- リソース CD
- インストールガイド
- ユーザー登録のお知らせ(製品保証規定を含む)

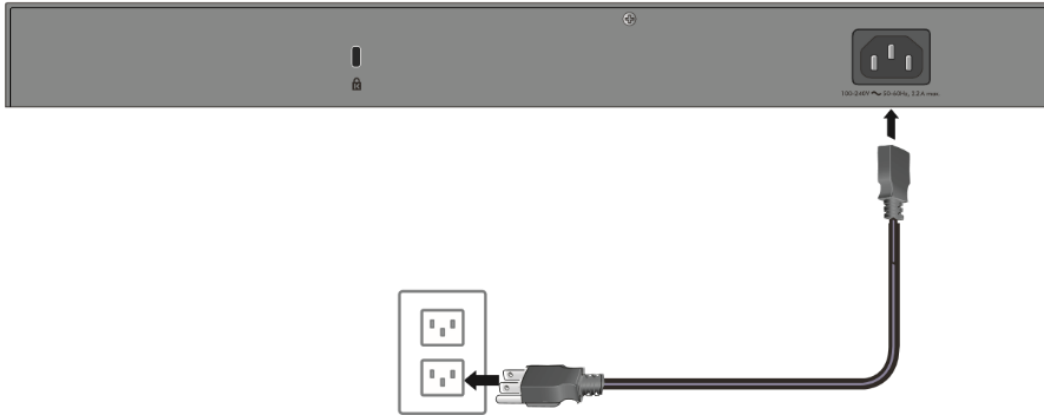


ステップ 1. デバイスを接続します

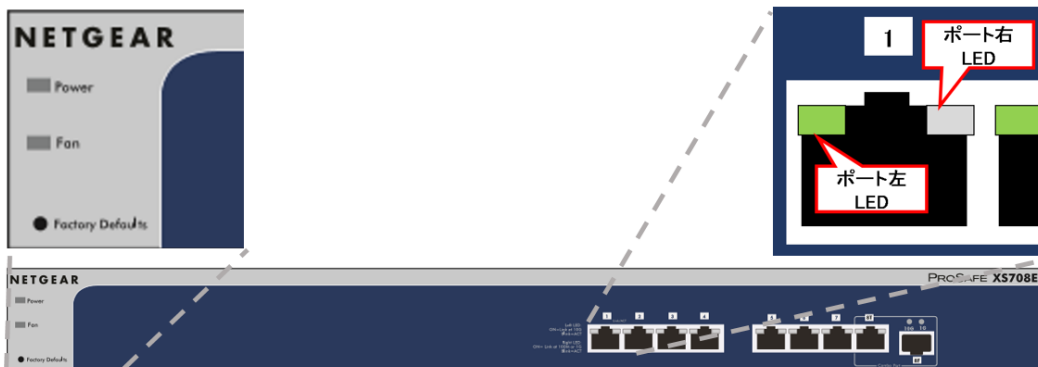


XS708E

ステップ 2.電源を入れます



ステップ 3. ステータスランプを確認します



Power LED

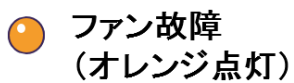


On

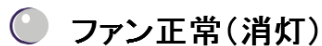


Off

Fan LED



ファン故障
(オレンジ点灯)



ファン正常(消灯)

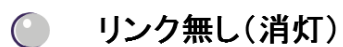
ポート左 LED



10Gbpsリンク

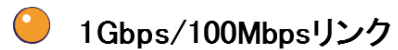


通信中(点滅)



リンク無し(消灯)

ポート右 LED



1Gbps/100Mbpsリンク



通信中(点滅)



リンク無し(消灯)

スイッチ設定ユーティリティのセットアップ

スイッチに接続されたコンピューターに設定ユーティリティをインストールすることで、ご利用のネットワークに合わせてスイッチを管理したり、カスタマイズしたりできます。このユーティリティは、本製品に同梱のリソース CD に収録されています。

注意： 設定ユーティリティはコンピューターにインストールします。このユーティリティは Windows に対応しています。

設定ユーティリティのインストール

1. スwitchに接続されたコンピューターにリソース CD をセットします。
2. **[Install ProSafe Plus Utility (ProSAFE Plus ユーティリティをインストール)]** をクリックし、指示に従ってプログラムをインストールします。設定ユーティリティはコンピューターのプログラムデレクトリにインストールされ、デスクトップに **ProSAFE Plus Utility** アイコンが表示されます。

スイッチの設定

1. **ProSAFE Plus Utility** アイコンをダブルクリックします。設定ユーティリティのホーム画面に、ローカルネットワーク上で検出されたアンマネージプラス スwitchの一覧が表示されます。
2. 設定を行うスィッチを選択してください。スィッチのパスワードを入力するように求められます。
3. スィッチのパスワードを入力してください。スィッチのデフォルトのパスワードは『password』です。
4. ユーティリティを使い、スィッチを設定します。各機能の説明については、弊社サポート Web サイト

(<http://www.netgear.jp/support/>) よりダウンロード可能なユーザーマニュアルをご覧ください。

仕様

仕様	説明
ネットワークインターフェース	RJ-45: 10GBASE-T, 100BASE-TX, 1000BASE-T SFP+: 10GBase-SR, 10GBase-LX, 10GBaseLRM, 1000Base-SX, 1000Base-LX, 100Base-LHB, 1000Base-BX
ネットワークケーブル	カテゴリ6 (Cat 6) かそれ以上のイーサネットケーブル。
ポート数	8
電源(AC アダプター)	100-240VAC 2.2A(最大)
消費電力	130W(最大)
重量	3.6 Kg
寸法(W x D x H)	440 mm x 257 mm x 43 mm
動作温度	0-50° C
動作湿度	10%-90%相対湿度。結露なきこと。
取得規格	KC Class A, CCC Class A, FCC part 15 Class A, CE Class A, C-Tick Class A, VCCI Class A
安全性	Commercial UL listed (UL 60950-1), CB

テクニカルサポート

NETGEAR 製品のインストール、設定、または仕様に関するご質問や問題については、下記の NETGEAR カスタマーサポートまでご連絡ください。

無償保証を受けるためには、本製品をご購入後 30 日以内にユーザー登録が必要になります。ユーザー登録方法につきましては、NETGEAR カスタマーサポート (<http://www.netgear.jp/supportInfo/>) をご参照ください。

NETGEAR カスタマーサポート

電話: 0120-921-080 (フリーコール)

03-6670-3465 (携帯・PHS など) 受付時間: 平日 9:00~20:00 土日祝: 10:00~18:00

○お問い合わせの前に

お問い合わせの際に以下の情報が必要となります。まずこれらの内容をご確認ください。

- ・NETGEAR 製品の製品名
- ・シリアル番号 (本体に記載されている 13 桁程度の番号)

©2016 NETGEAR, Inc.

NETGEAR、NETGEAR ロゴ、ProSAFE®は、米国およびその他の国における NETGEAR, Inc.の商標または登録商標です。

その他のブランドおよび製品名は、それぞれの所有者の商標または登録商標です。

記載内容は、予告なしに変更されることがあります。禁無断転写 2016 年 1 月