


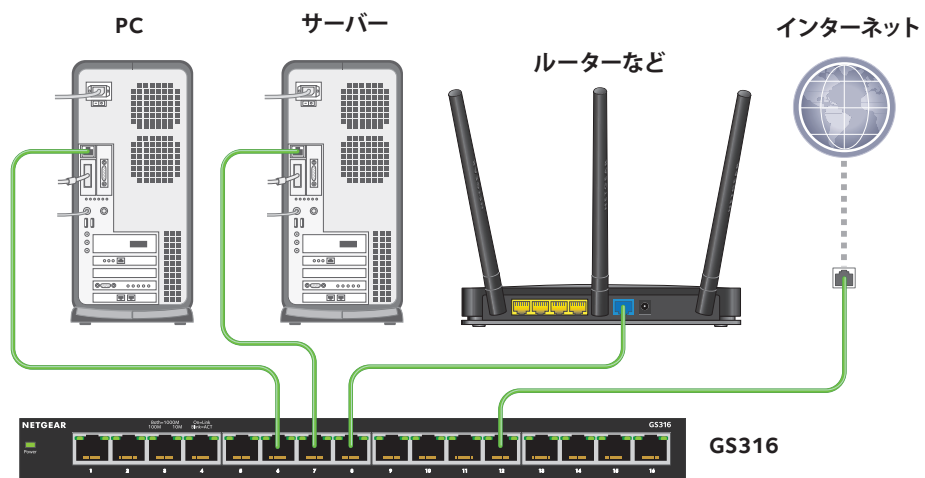
インストール

ギガビット 16ポート アンマネージスイッチ


GS316



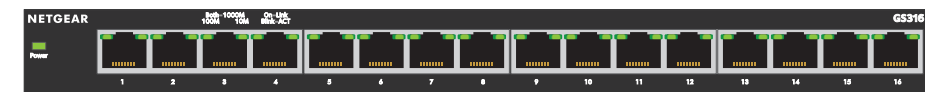
ステップ 1. 機器を接続します。



ステップ 2. 電源を接続します。



ステップ 3. ステータスランプを確認します。



電源 LED

- オン
- オフ

ポート LED

- ● 1000 Mbps で接続中 (両方の LED)
- 100 Mbps で接続中 (左の LED)
- 10 Mbps で接続中 (右の LED)
- ● データ転送中 (点滅)
- リンクなし (オフ)

仕様

仕様	説明
ネットワーク	1000BASE-T(100BASE-TX、10BASE-T) RJ-45
ネットワークケーブル	イーサネットケーブル カテゴリ5e (Cat 5e) 以上
ポート	16
電源	12V/1.0A DC 入力
消費電力	8.4W
重量	0.84 kg
サイズ (W x D x H)	286 x 101 x 26 mm
動作温度	0°–40°C
動作湿度	10%–90% 相対湿度、結露しないこと

テクニカルサポート

NETGEAR 製品のインストール、設定、または仕様に関するご質問や問題については、下記のNETGEAR カスタマーサポートまでご連絡ください。無償保証を受けるためには、本製品をご購入後30 日以内にユーザー登録が必要になります。ユーザー登録方法につきましては、別紙 [ユーザー登録のお知らせ] をご確認ください。サポートするうえで、ご購入いただいた証明（領収書・レシート等）をしていただく場合がございますので、保管をお願いいたします。

NETGEAR カスタマーサポート

電話：フリーコール 0120-921-080

E-mail：support@netgear.jp

お問い合わせの前に

お問い合わせの際に以下の情報が必要になります。

まずこれらの内容をご確認ください。

- ・ NETGEAR 製品の製品名
- ・ シリアル番号 (本体に記載されている13 桁程度の番号)

テクニカルサポートの最新情報は、弊社Web サイトをご参照ください。

<http://www.netgear.jp/support/>



201-19764-02

2015年11月