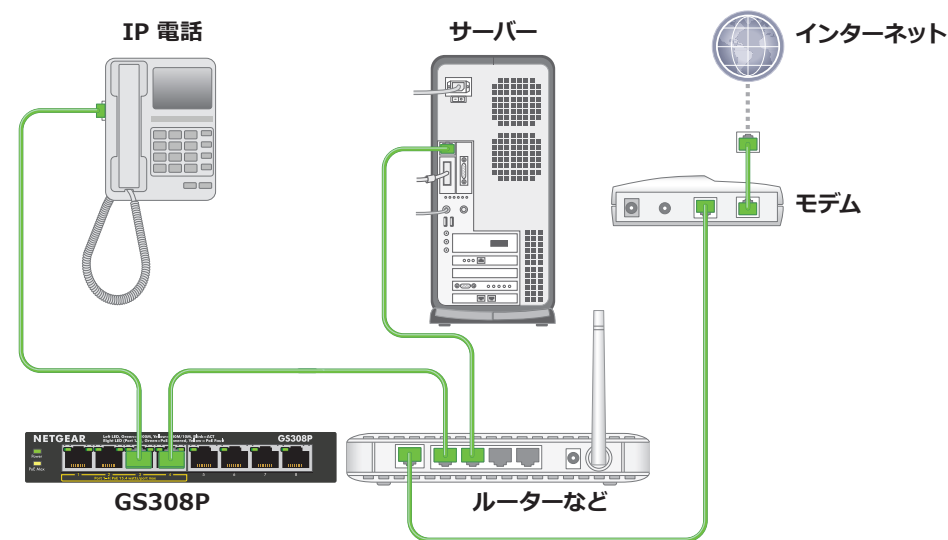


インストール ギガビット 8 ポート アンマネージスイッチ (4 ポート PoE 給電)

GS308P




ステップ 1. 機器を接続します。




NETGEAR®

ステップ 2. 電源を接続します。



ステップ 3. ステータスを確認します。



電源 LED	右側のポート LED (ポート 1-4)	左側のポート LED (ポート 1-8)
● オン	● PoE 使用中	● 1000 Mbps で接続中
● オフ	● PoE 停止	● 10/100 Mbps で接続中
	● PoE 未使用 (消灯)	● 通信中 (点滅)
		● リンクなし (消灯)

PoE Max LED

- PoE 供給可能電力 7W 未満
- 2 分以内に PoE 最大電力供給あり (点滅)
- PoE ポートは通常動作中 (消灯)

仕様

仕様	説明
インタフェース	10BASE-T, 100BASE-TX, 1000BASE-T
LANケーブル	カテゴリ 5e 以上
ポート数	8
電源	DC48V / 1.25A
最大消費電力	7.0W (PoEなし) 60W (PoEあり)
PoE 給電	1ポート : 15.4W 4ポート合計 : 53W 詳しくは、 PoE の仕様 をご覧ください。
重量	0.46 kg
サイズ (W x D x H)	158 mm x 101 mm x 26 mm
動作温度	0°~40°C
動作湿度	10%~90% 結露なきこと

PoE の仕様

GS308Pは1ポートあたり最大 15.4W、4ポート合計で最大 53W を PoEで給電します。

接続される機器の合計電力により、ポート番号の昇順に優先度がつけられます。接続される機器の電力要求がスイッチの合計給電量を超えると、番号の小さいポートに接続された機器に優先して給電するため、番号の一番大きいポートに接続された機器の接続が切断されます。

PoE 対応機器は、必ずしも仕様に記載されている最大電力の給電を必要とするわけではありません。多くの機器はそれよりも低い電力で動作することができ、条件によっては4つすべてのPoEポートを同時に使用することができます。

サポート

NETGEAR製品をご購入いただきありがとうございます。製品のユーザー登録およびユーザーマニュアルなどの最新資料のダウンロードは、NETGEARカスタマーサポートから行うことができます。製品の保証サービスを受けるためには、製品購入後30日以内にユーザー登録が必要です。

NETGEARカスタマーサポート

URL : <http://www.netgear.jp/supportInfo/>

電話 : 0120-921-080 (フリーコール) / 03-6670-3465 (携帯・PHS など)

お問い合わせの際は、あらかじめ以下の情報をご準備ください。

- ・製品名 (例 : AC785-100JPS)
- ・13桁のシリアル番号 (SN 例 : 123456789ABCD)



201-19822-01

2016年1月

© NETGEAR, Inc. NETGEAR、NETGEAR ロゴは米国またはその他の国における NETGEAR, Inc. の商標または登録商標です。その他のブランドや製品名は、それぞれの所有者の商標または登録商標です。記載内容は予告なしに変更されることがあります。