

# NETGEAR®

## インストールガイド



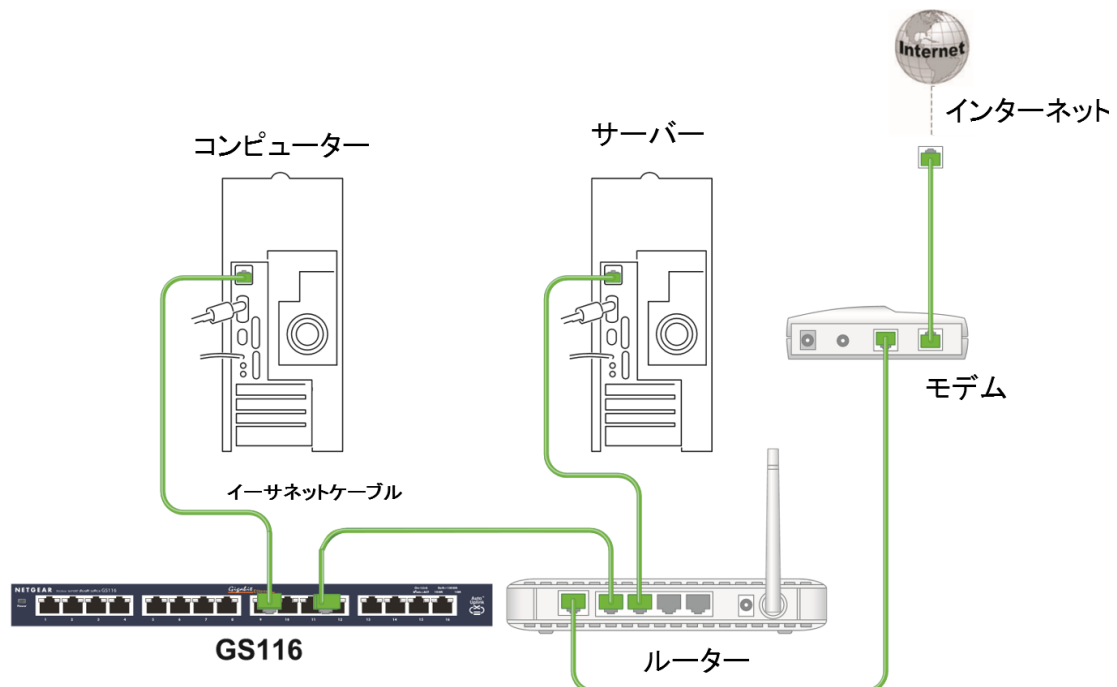
## GS116 ギガビット 16 ポートアンマネージスイッチ

### 同梱内容

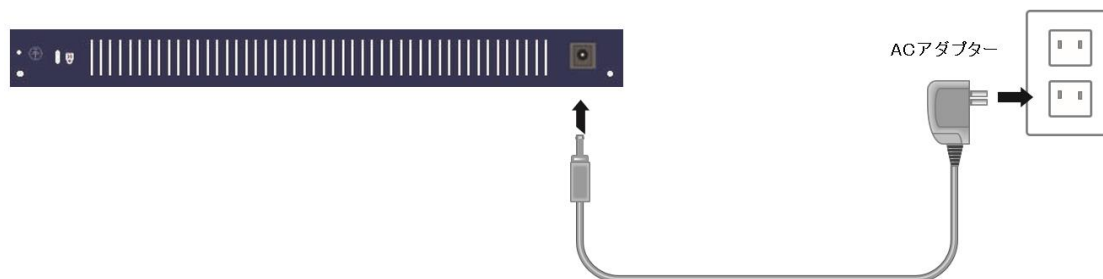
- アンマネージスイッチ本体
- AC アダプター
- 壁面取付け金具
- インストールガイド
- ユーザー登録のお知らせ(製品保証規定を含む)



### ステップ 1. デバイスを接続します




## ステップ 2.電源を入れます







## ステップ 3. ステータスランプを確認します



### 電源(Power)LED

-  オン
-  オフ

### ポート(Port)LED

-  1000Mbpsリンク  
(左右のLED点灯)
-  100Mbpsリンク  
(左のLEDのみ点灯)
-  10Mbpsリンク  
(右のLEDのみ点灯)
-  通信中(点滅)
-  リンク無し(消灯)

## 仕様

| 仕様             | 説明  |
|----------------|---|
| ネットワークインターフェース | RJ-45<br>10BASE-T, 100BASE-TX, 1000BASE-T                     |
| ネットワークケーブル     | カテゴリ5e (Cat 5e) かそれ以上のイーサネットケーブル。                             |
| ポート数           | 16  |
| 電源(AC アダプター)   | 12VDC 1.5A  |
| 消費電力           | 9.5W(最大)  |
| 重量             | 1.08 Kg   |
| 寸法(W x D x H)  | 2858 mm x 103 mm x 27 mm                                      |
| 動作温度           | 0-50° C   |
| 動作湿度           | 10%-90%相対湿度。結露なきこと。   |
| 取得規格           | CE Class A, FCC Class A, VCCI Class A,<br>C-Tick Class A, CCC |
| 安全性            | CE mark, CB, ECC  |

## テクニカルサポート

NETGEAR 製品のインストール、設定、または仕様に関するご質問や問題については、下記の NETGEAR カスタマーサポートまでご連絡ください。

無償保証を受けるためには、本製品をご購入後 30 日以内にユーザー登録が必要になります。ユーザー登録方法につきましては、NETGEAR カスタマーサポート (<http://www.netgear.jp/supportInfo/>) をご参照ください。

NETGEAR カスタマーサポート

電話: 0120-921-080 (フリーコール)

03-6670-3465 (携帯・PHS など) 受付時間: 平日 9:00~20:00 土日祝: 10:00~18:00

○お問い合わせの前に

お問い合わせの際に以下の情報が必要となります。まずこれらの内容をご確認ください。

- ・NETGEAR 製品の製品名
- ・シリアル番号 (本体に記載されている 13 桁程度の番号)

©2016 NETGEAR, Inc.

NETGEAR、NETGEAR ロゴ、ProSAFE®は、米国およびその他の国における NETGEAR, Inc.の商標または登録商標です。

その他のブランドおよび製品名は、それぞれの所有者の商標または登録商標です。

記載内容は、予告なしに変更されることがあります。禁無断転写 2015 年 11 月