


# NETGEAR®

## インストールガイド



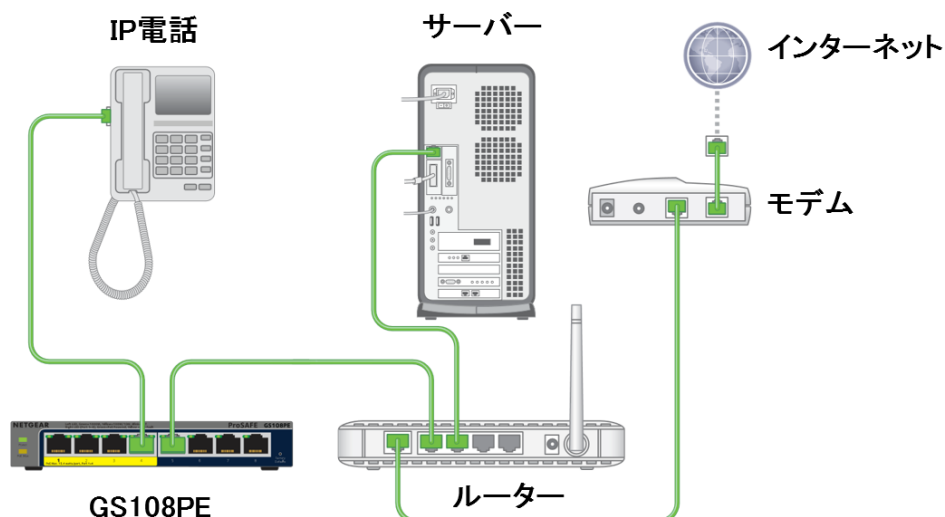
## GS108PE ギガビット 8 ポートアンマネージプラススイッチ

### 同梱内容


- アンマネージプラス・スイッチ本体
- AC アダプター
- 壁面取付け金具
- リソース CD
- インストールガイド
- ユーザー登録のお知らせ (製品保証規定を含む)



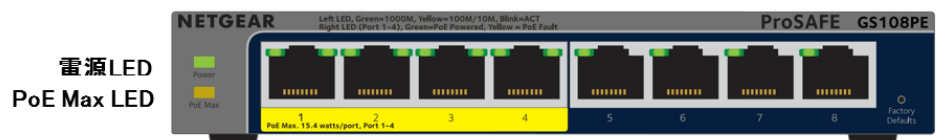
### ステップ 1. デバイスを接続します



## ステップ 2.電源を入れます



## ステップ 3. ステータスランプを確認します



電源LED	右側PoE LED (ポート1-4)	左側ポートLED (ポート1-8)
On	PoE使用中	1000Mbpsリンク
Off	PoE停止	10/100Mbpsリンク
	PoE無し(Off)	通信中(点滅)
		リンク無し(消灯)
<b>PoE Max LED</b>		
	PoE供給可能電力7W未満	
	過去2分以内にPoE最大電力提供(点滅)	
	PoEポート正常動作(消灯)	

## スイッチ設定ユーティリティのセットアップ

スイッチに接続されたコンピューターに設定ユーティリティをインストールすることで、ご利用のネットワークに合わせてスイッチを管理したり、カスタマイズしたりできます。このユーティリティは、本製品に同梱のリソース CD に収録されています。

**注意：** 設定ユーティリティはコンピューターにインストールします。このユーティリティは Windows に対応しています。

### 設定ユーティリティのインストール

1. スwitchに接続されたコンピューターにリソース CD をセットします。
2. **[Install ProSafe Plus Utility (ProSAFE Plus ユーティリティをインストール)]** をクリックし、指示に従ってプログラムをインストールします。設定ユーティリティはコンピューターのプログラムデレクトリにインストールされ、デスクトップに **ProSAFE Plus Utility** アイコンが表示されます。

### スイッチの設定

1. **ProSAFE Plus Utility** アイコンをダブルクリックします。設定ユーティリティのホーム画面に、ローカルネットワーク上で検出されたアンマネージプラス スwitchの一覧が表示されます。
2. 設定を行うスィッチを選択してください。スィッチのパスワードを入力するように求められます。
3. スィッチのパスワードを入力してください。スィッチのデフォルトのパスワードは『password』です。
4. ユーティリティを使い、スィッチを設定します。各機能の説明については、弊社サポート Web サイト

( <http://www.netgear.jp/support/> ) よりダウンロード可能なユーザーマニュアルをご覧ください。

## 仕様

仕様	説明
ネットワークインターフェース	RJ-45 10BASE-T, 100BASE-TX, 1000BASE-T
ネットワークケーブル	カテゴリ5e (Cat 5e) かそれ以上のイーサネットケーブル。
ポート数	8
電源(AC アダプター)	48VDC 1.25A
PoE パワーバジェット	53W(1-4 ポート) 1 ポートあたり最大 15.4W
消費電力	60W(最大)
重量	0.54 Kg
寸法(W x D x H)	158 mm x 101 mm x 29 mm
動作温度	0-40° C
動作湿度	10%-95%相対湿度。結露なきこと。
取得規格	CE Class A, FCC part 15 Class A, VCCI Class A, RCM Class A, EAC, KCC, CCC
安全性	CE mark, CB, CCC, EAC

## テクニカルサポート

NETGEAR 製品のインストール、設定、または仕様に関するご質問や問題については、下記の NETGEAR カスタマーサポートまでご連絡ください。

無償保証を受けるためには、本製品をご購入後 30 日以内にユーザー登録が必要になります。ユーザー登録方法につきましては、NETGEAR カスタマーサポート (<http://www.netgear.jp/supportInfo/>) をご参照ください。

NETGEAR カスタマーサポート

電話: 0120-921-080(フリーコール)

03-6670-3465(携帯・PHS など) 受付時間: 平日 9:00~20:00 土日祝: 10:00~18:00

E-mail: [support@netgear.jp](mailto:support@netgear.jp)

○お問い合わせの前に

お問い合わせの際に以下の情報が必要となります。まずこれらの内容をご確認ください。

- ・NETGEAR 製品の製品名
- ・シリアル番号(本体に記載されている 13 桁程度の番号)

©2015 NETGEAR, Inc.

NETGEAR、NETGEAR ロゴ、ProSafe®は、米国およびその他の国における NETGEAR, Inc.の商標または登録商標です。

その他のブランドおよび製品名は、それぞれの所有者の商標または登録商標です。

記載内容は、予告なしに変更されることがあります。禁無断転写 2015 年 11 月