


NETGEAR®

インストールガイド



GS105PE ギガビット 5 ポートアンマネージプラススイッチ

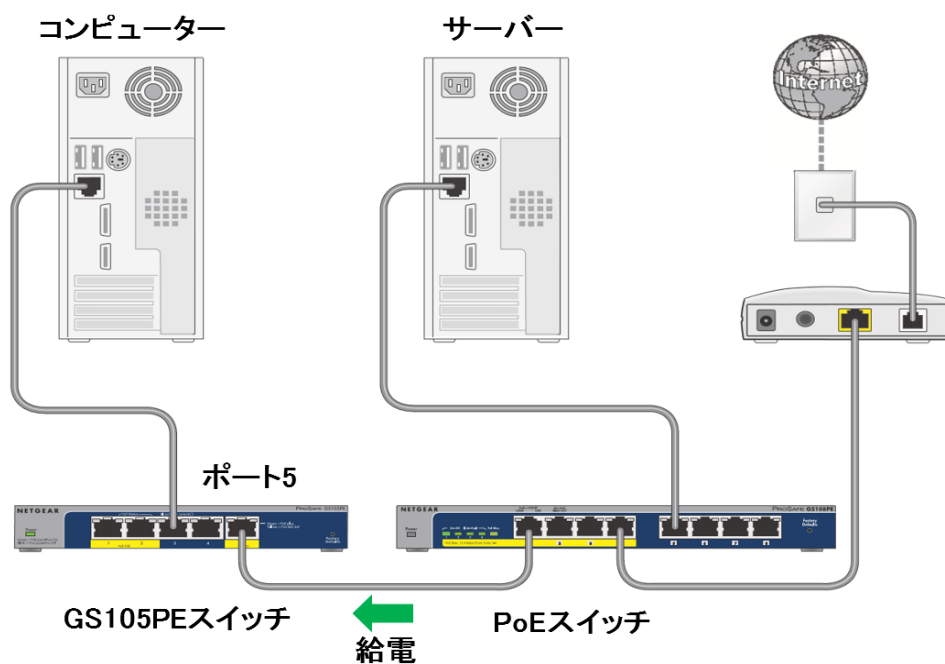
(PoE パススルータイプ)

同梱内容

- アンマネージプラス・スイッチ本体
- 壁面取付け金具
- リソース CD
- インストールガイド
- ユーザー登録のお知らせ(製品保証規定を含む)

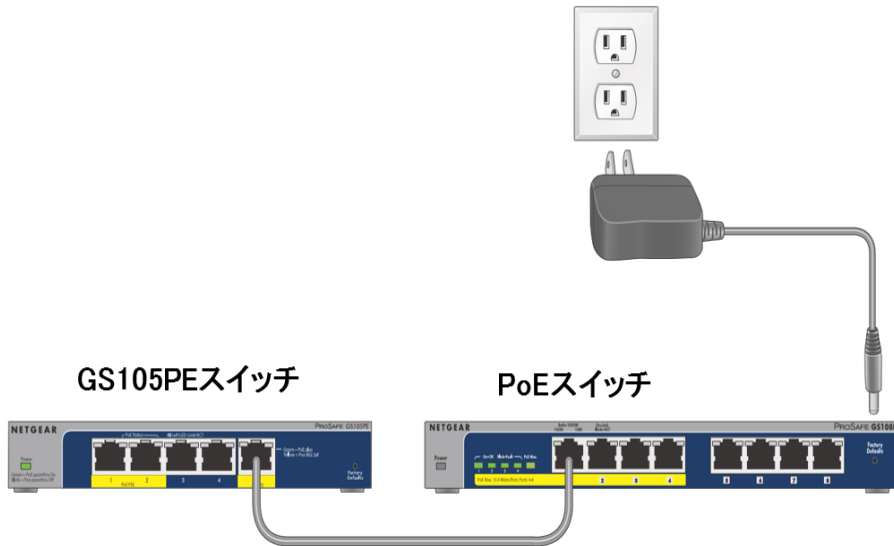


ステップ 1. デバイスを接続します



GS105PE のポート 5 を他の PoE スイッチの PoE ポートに接続します。

ステップ 2.電源を入れます



PoE スイッチの電源を接続します。

ステップ 3. ステータスランプを確認します



スイッチ設定ユーティリティのセットアップ

スイッチに接続されたコンピューターに設定ユーティリティをインストールすることで、ご利用のネットワークに合わせてスイッチを管理したり、カスタマイズしたりできます。このユーティリティは、本製品に同梱のリソース CD に収録されています。

注意： 設定ユーティリティはコンピューターにインストールします。このユーティリティは Windows に対応しています。

設定ユーティリティのインストール

1. スwitchに接続されたコンピューターにリソース CD をセットします。
2. **[Install ProSafe Plus Utility (ProSAFE Plus ユーティリティをインストール)]** をクリックし、指示に従ってプログラムをインストールします。設定ユーティリティはコンピューターのプログラムデレクトリにインストールされ、デスクトップに **ProSAFE Plus Utility** アイコンが表示されます。

スイッチの設定

1. **ProSAFE Plus Utility** アイコンをダブルクリックします。設定ユーティリティのホーム画面に、ローカルネットワーク上で検出されたアンマネージプラス スwitchの一覧が表示されます。
2. 設定を行うスィッチを選択してください。スィッチのパスワードを入力するように求められます。
3. スィッチのパスワードを入力してください。スィッチのデフォルトのパスワードは『password』です。
4. ユーティリティを使い、スィッチを設定します。各機能の説明については、弊社サポート Web サイト

(<http://www.netgear.jp/support/>) よりダウンロード可能なユーザーマニュアルをご覧ください。

PoE パススルー

このスイッチは PoE パススルーに対応しています。電源 LED が緑色で点滅している場合、ポート 5 への入力電圧が 45 ボルト未満であるため、PoE パススルー機能が無効になっていることを示します。GS105PE の PD ポート(ポート 5)に PoE スwitchに接続されると、電力が GS105PE のポート 1,2 に供給されます。ポート 1 が常に優先されます。ポート 1 で余った電力がポート 2 に供給されます。以下の表はポート 1, 2 の挙動を示します。

ポート5に接続されている PoE 機器 (給電)	接続形態	ポート1に接続される PoE 機器	ポート 2 に接続される PoE 機器
IEEE802.3af PoE スwitchまたはインジェクター(最大 15.4W)	ポート 1 のみに機器が接続。	クラス 1 または 2 の機器。	NA
IEEE802.3af PoE スwitch またはインジェクター(最大 15.4W)	ポート 2 のみに機器が接続。	NA	クラス 1 または 2 の機器。
IEEE802.3at PoE+スwitchまたはインジェクター(最大 30W)	ポート 1 のみに機器が接続。	クラス 0 または 3 の機器。	NA
IEEE802.3at PoE+スwitchまたはインジェクター(最大 30W)	ポート 2 のみに機器が接続。	NA	クラス 0 または 3 の機器。
IEEE802.3at PoE+スwitchまたはインジェクター(最大 30W)	ポート1、2に機器が接続。	クラス 1 または 2 の機器。	クラス 1 または 2 の機器。

仕様

仕様	説明
ネットワークインターフェース	RJ-45 10BASE-T, 100BASE-TX, 1000BASE-T
ネットワークケーブル	カテゴリ5e(Cat 5e)かそれ以上のイーサネットケーブル。
ポート数	5
電源	37-57 VDC, 600mA 最大@42.5V
PoE 供給電力	IEEE802.1at(PoE+: 30W) 受電時 ● 合計 19W IEEE802.1af(PoE:15.4W) 受電時 ● 合計 7.9W
消費電力	21.95W(最大)
重量	0.47 Kg
寸法(W x D x H)	158 mm x 100 mm x 27 mm
動作温度	0-50° C
動作湿度	10%-90%相対湿度。結露なきこと。
取得規格	CE Class B, FCC part 15 Class B, VCCI Class B, C-Tick Class B, CAN ICES-3 (B)/NMB-3(B)
安全性	CE mark

テクニカルサポート

NETGEAR 製品のインストール、設定、または仕様に関するご質問や問題については、下記の NETGEAR カスタマーサポートまでご連絡ください。

無償保証を受けるためには、本製品をご購入後 30 日以内にユーザー登録が必要になります。ユーザー登録方法につきましては、NETGEAR カスタマーサポート (<http://www.netgear.jp/supportInfo/>) をご参照ください。

NETGEAR カスタマーサポート

電話: 0120-921-080 (フリーコール)

03-6670-3465 (携帯・PHS など) 受付時間: 平日 9:00~20:00 土日祝: 10:00~18:00

E-mail: support@netgear.jp

○お問い合わせの前に

お問い合わせの際に以下の情報が必要となります。まずこれらの内容をご確認ください。

- ・NETGEAR 製品の製品名
- ・シリアル番号 (本体に記載されている 13 桁程度の番号)

©2015 NETGEAR, Inc.

NETGEAR、NETGEAR ロゴ、ProSafe®は、米国およびその他の国における NETGEAR, Inc. の商標または登録商標です。

その他のブランドおよび製品名は、それぞれの所有者の商標または登録商標です。

記載内容は、予告なしに変更されることがあります。禁無断転写 2015 年 11 月